

QUADRO DE PLACAS DE SINALIZAÇÃO DE SEGURANÇA				
CÓDIGOS E DIMENSÕES (mm)	SÍMBOLO	SIGNIFICADO	FORMA E COR	QUANT.
P1 D(151)		PROIBIDO FUMAR	Símbolo: CIRCULAR Fundo: BRANCA Pictograma: PRETA Faixa circular: VERMELHA Barra diametral: VERMELHA	12
P2 D(151)		PROIBIDO PRODUIR CHAMA		01
P3 D(151)		PROIBIDO UTILIZAR ÁGUA PARA APAGAR O FOGO		01
A5 L(204)		CUIDADO! RISCO DE CHOQUE ELÉTRICO	Símbolo: TRIANGULAR Fundo: AMARELO Pictograma: PRETA Faixa triangular: PRETA	01
S1 189/126		SAÍDA DE EMERGÊNCIA (Indicação do sentido: Esquerda ou Direita)	Símbolo: RETANGULAR Fundo: VERDE Pictogramas: FOTOLUMINESCENTE	04
S2 252/126		SAÍDA DE EMERGÊNCIA (Indicação do sentido: Esquerda ou Direita)		15
S3 252/126		SAÍDA DE EMERGÊNCIA (Indicação do Acesso)		25
S12 252/126		SAÍDA DE EMERGÊNCIA (Indicação da saída)	Símbolo: RETANGULAR Fundo: VERDE Mensagem e/ou Pictograma: FOTOLUMINESCENTE	03
E5 L(224)		EXTINTOR DE INCÊNDIO	Símbolo: QUADRADO Fundo: VERMELHA Pictograma: FOTOLUMINESCENTE	12
E11 L(224)		EXTINTOR DE INCÊNDIO TIPO CARRETA		01
M4 H(95)		MANTER A PORTA CORTA-FOGO DE EMERGÊNCIA FECHADA	Símbolo: RETANGULAR Fundo: VERDE Mensagem: FOTOLUMINESCENTE	01
E17 L(1000)		SINALIZAÇÃO DE SOLO PARA EQUIPAMENTOS DE COMBATE A INCÊNDIO (HIDRANTE/EXTINTORES)	Símbolo: QUADRADO Fundo: VERMELHO Pictograma: BORDA AMARELA	17

TUBULAÇÃO DE FERRO GALVANIZADO

Esta edificação está dotada dos seguintes Sistemas de Segurança contra Incêndio:

- Extintores de Incêndio
- Hidrantes
- Iluminação de Emergência
- Alarme de Incêndio
- Escada de Segurança
- Sinalização de Emergência
- Edificação em Estrutura Metálica

Em caso de emergência:
 ligue 193 – Corpo de Bombeiros
 ligue 190 – Polícia Militar

Regulamento de Segurança contra Incêndio e Emergências das Edificações e Áreas de Risco e das outras providências
 DECRETO ESTADUAL N 2.230 05 DE NOVEMBRO DE 2018

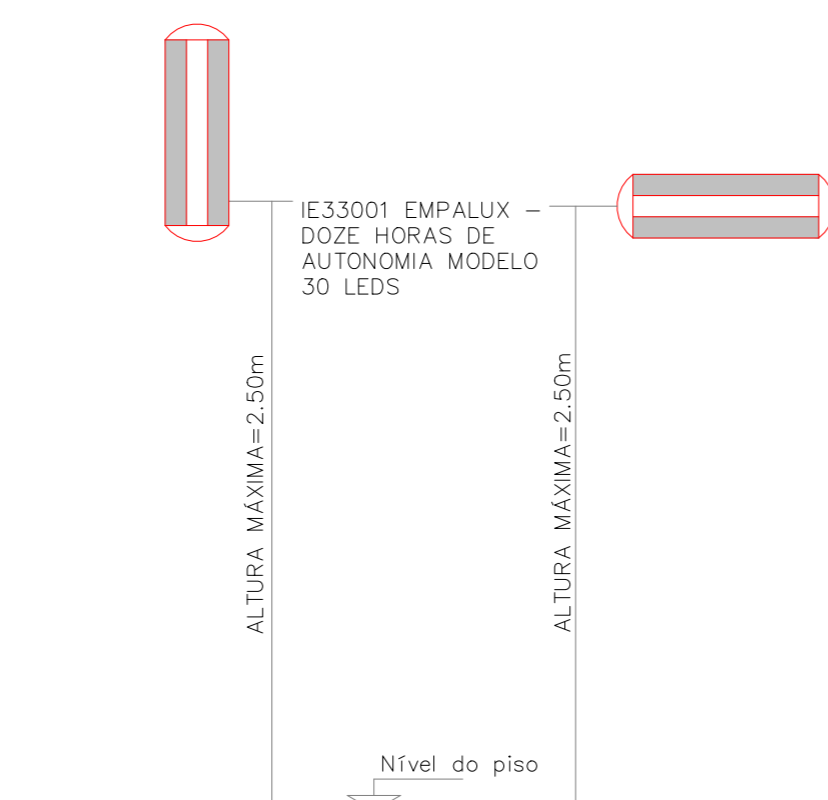
LOTAÇÃO
100 PESSOAS

DISQUE 193

SIGNIFICADO: CAPACIDADE MÁXIMA DE PÚBLICO
 FORMA E COR: Símbolo: Retangular
 Fundo: Verde
 Pictograma: Fotoluminescente no mínimo 4 (quatro) horas de fotoluminescência

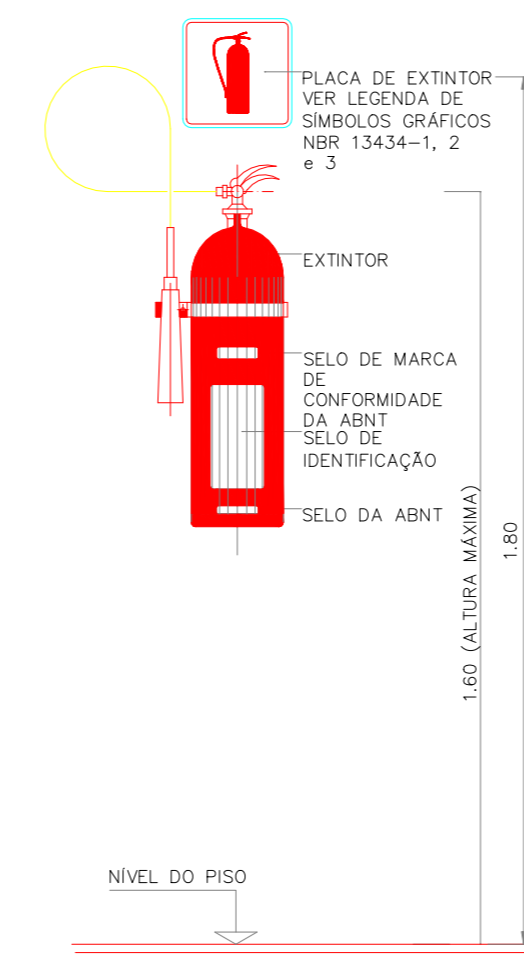
APLICAÇÃO: Dimensão mínima: A3
 Fonte: arial em negrito

Det. Placa Indicativa da Capacidade Máxima de Público Setor Oeste – Cód. M4/S/ESC

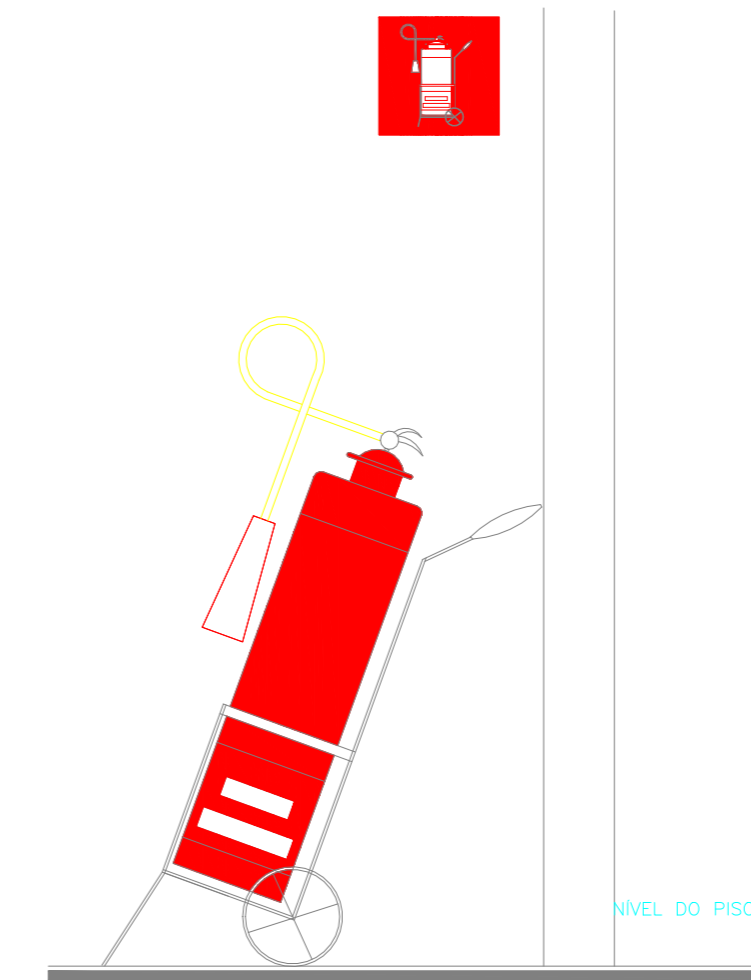


- SÃO LUMINÁRIAS AUTÔNOMAS E INDEPENDENTES, CADA QUAL POSSUI CIRCUITO PRÓPRIO COM RETIFICADOR, INVERSOR E BATERIA;
- MODELO 30 LEDS 2W;
- AUTONOMIA DO SISTEMA: C12 (DOZE) HORAS;
- FIXAÇÃO: ATRAVÉS DE PARAFUSOS E BUCHAS;
- BITOLA DE FIAÇÃO RECOMENDADA: 1,5 MM2 PARA REDUZIR PERDA DE TENSÃO.

Det. Iluminação de Emergência S/ESC



Det. Extintor S/ESC



DET EXTINTOR DE INCÊNDIO TIPO CARRETA S/ESC